



УПРАВЛЕНИЕ ФЕДЕРАЛЬНОЙ
СЛУЖБЫ ГОСУДАРСТВЕННОЙ
СТАТИСТИКИ ПО АЛТАЙСКОМУ
КРАЮ И РЕСПУБЛИКЕ АЛТАЙ

ПОТРЕБИТЕЛЬСКИЙ РЫНОК И СФЕРА УСЛУГ РЕСПУБЛИКИ АЛТАЙ

февраль 2024 г.

03.04.2024

СОДЕРЖАНИЕ

Оборот розничной торговли	3
Оборот общественного питания	9
Объем платных услуг населению	13

1

Оборот розничной торговли

ОБОРОТ РОЗНИЧНОЙ ТОРГОВЛИ


январь – февраль 2024 г.

АЛТАЙКРАЙСТАТ




7,2
Млрд рублей

Февраль 2024 г. к февралю 2023 г.
в сопоставимых ценах, в %



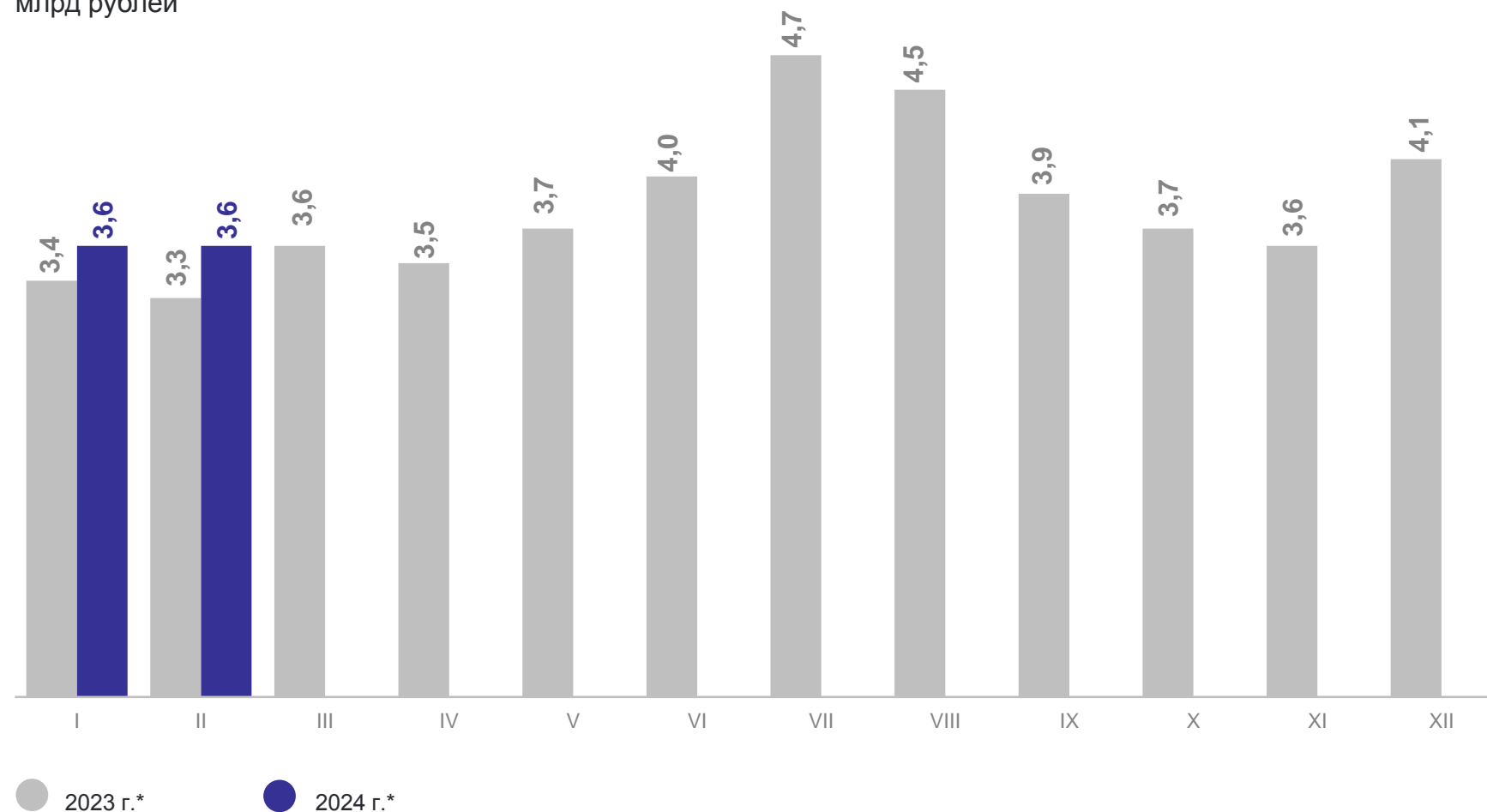
100,4

Январь – февраль 2024 г.
к январю – февралю 2023 г.,
в сопоставимых ценах, в %



100,6

Динамика оборота розничной торговли,
млрд рублей

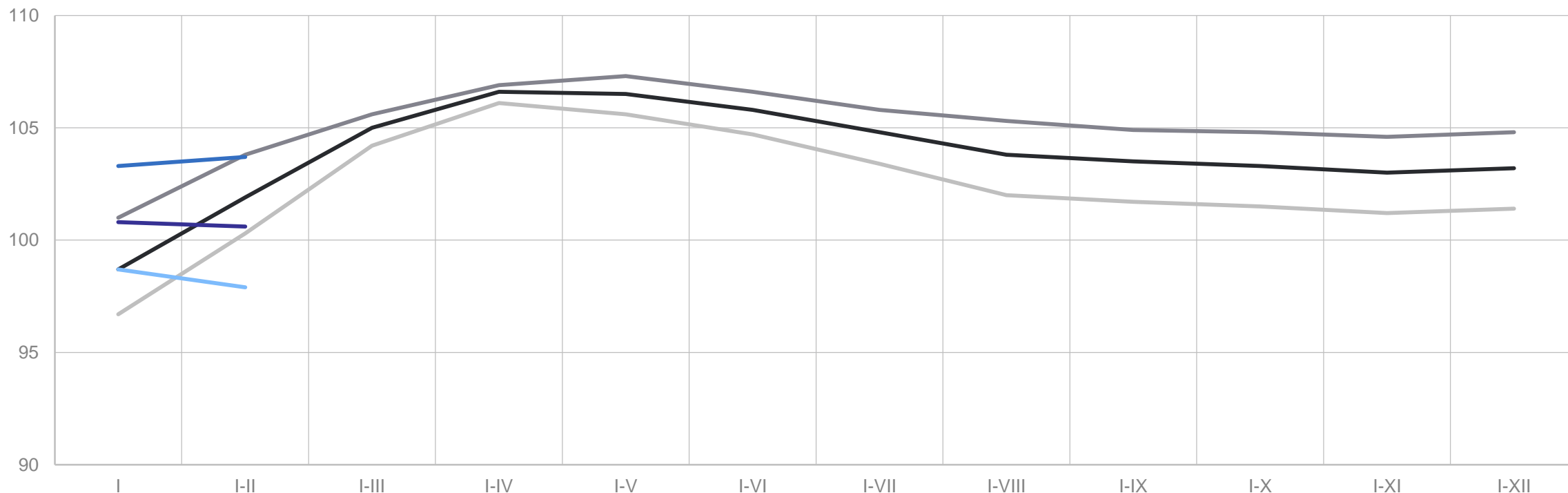


* Данные уточнены на основании итогов, полученных по результатам годовых и квартальных статистических обследований хозяйствующих субъектов.

ИНДЕКСЫ ФИЗИЧЕСКОГО ОБЪЕМА ОБОРОТА РОЗНИЧНОЙ ТОРГОВЛИ

в % к соответствующему периоду предыдущего года

АЛТАЙКРАЙСТАТ



— Индекс физического объема оборота розничной торговли, 2023 г.

— Индекс физического объема оборота розничной торговли непродовольственными товарами, 2023 г.

— Индекс физического объема оборота розничной торговли пищевыми продуктами, включая напитки, и табачные изделия, 2023 г.

— Индекс физического объема оборота розничной торговли, 2024 г.*

— Индекс физического объема оборота розничной торговли непродовольственными товарами, 2024 г.*

— Индекс физического объема оборота розничной торговли пищевыми продуктами, включая напитки, и табачные изделия, 2024 г.*

* Данные уточнены на основании итогов, полученных по результатам годовых и квартальных статистических обследований хозяйствующих субъектов.

СТРУКТУРА ОБОРОТА РОЗНИЧНОЙ ТОРГОВЛИ

январь – февраль 2024 г.

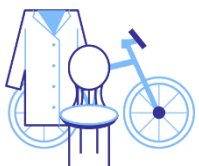
АЛТАЙКРАЙСТАТ

Пищевые продукты, включая напитки, и табачные изделия



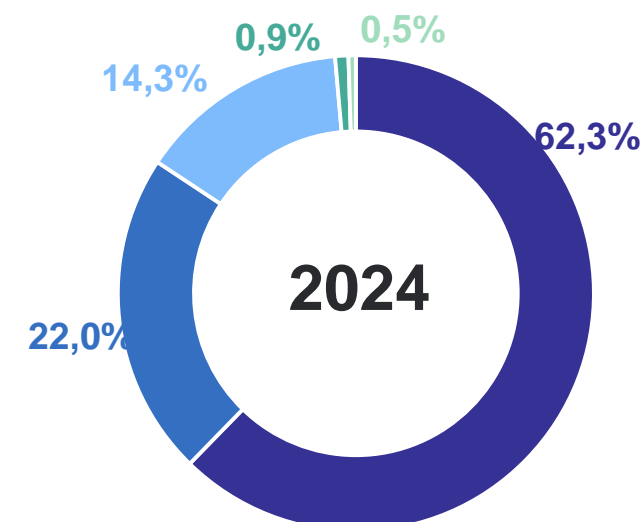
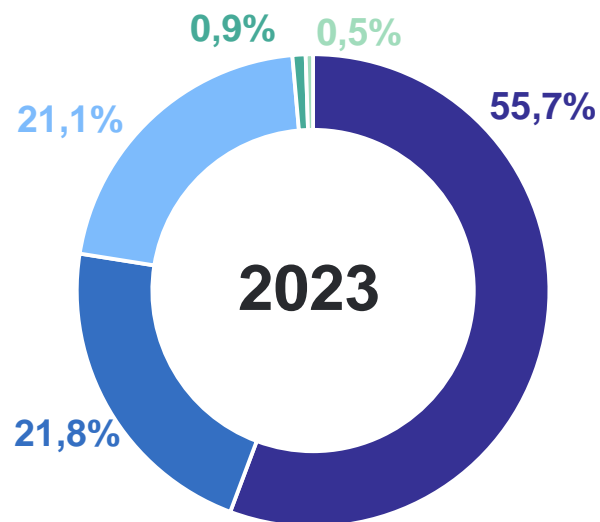
49,1%

Непродовольственные товары



50,9%

Структура формирования оборота розничной торговли по хозяйствующим субъектам



- Крупные организации (включая организации, не относящиеся к субъектам малого и среднего предпринимательства)
- Малые предприятия (включая микропредприятия)
- Субъекты среднего предпринимательства

- Индивидуальные предприниматели, реализующие товары вне рынка
- Продажа товаров на розничных рынках и ярмарках

ТОВАРНЫЕ ЗАПАСЫ В ОРГАНИЗАЦИЯХ РОЗНИЧНОЙ ТОРГОВЛИ

на конец февраля 2024 г.

АЛТАЙКРАЙСТАТ

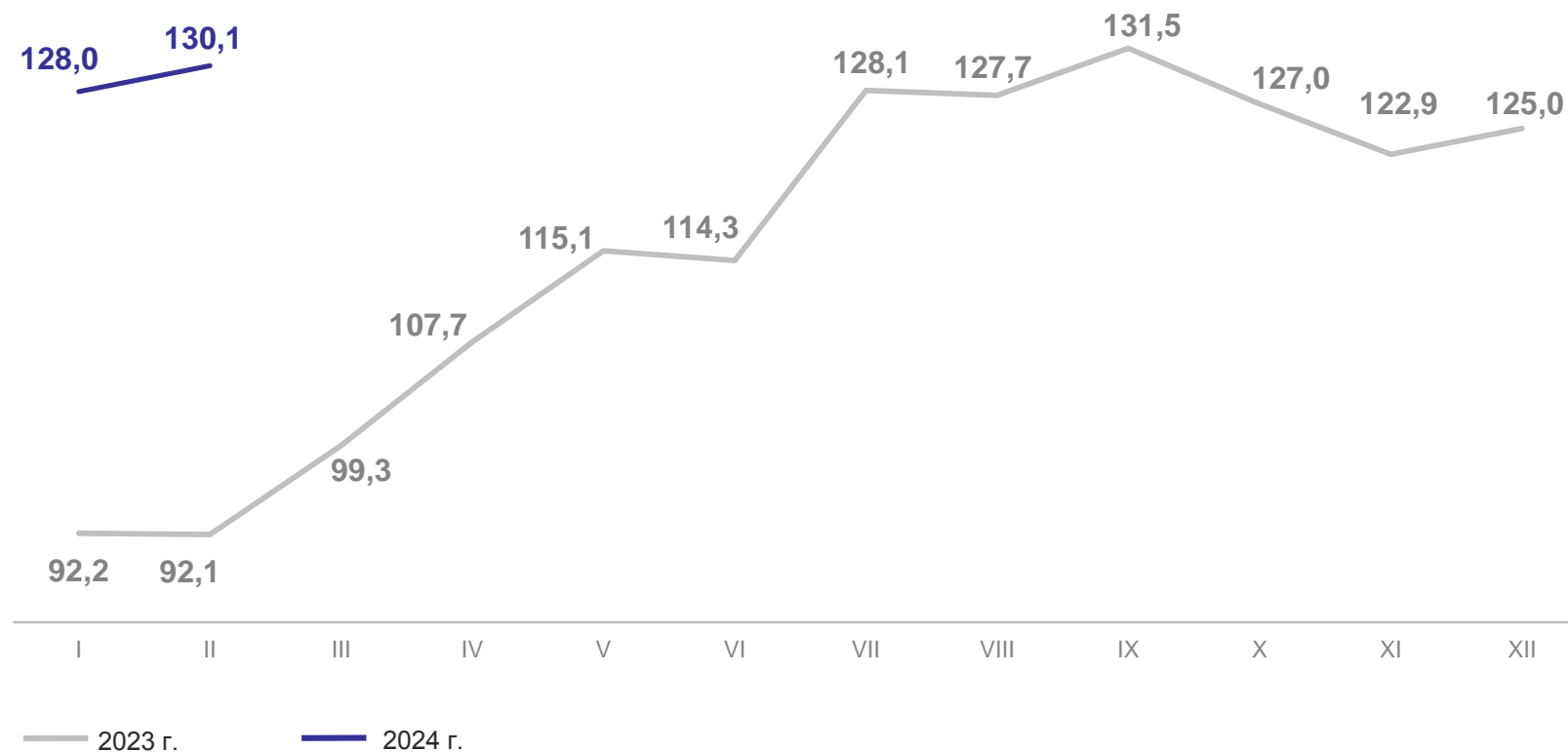
Товарные запасы

2,4 млрд рублей

Обеспеченность запасами

32 дня торговли

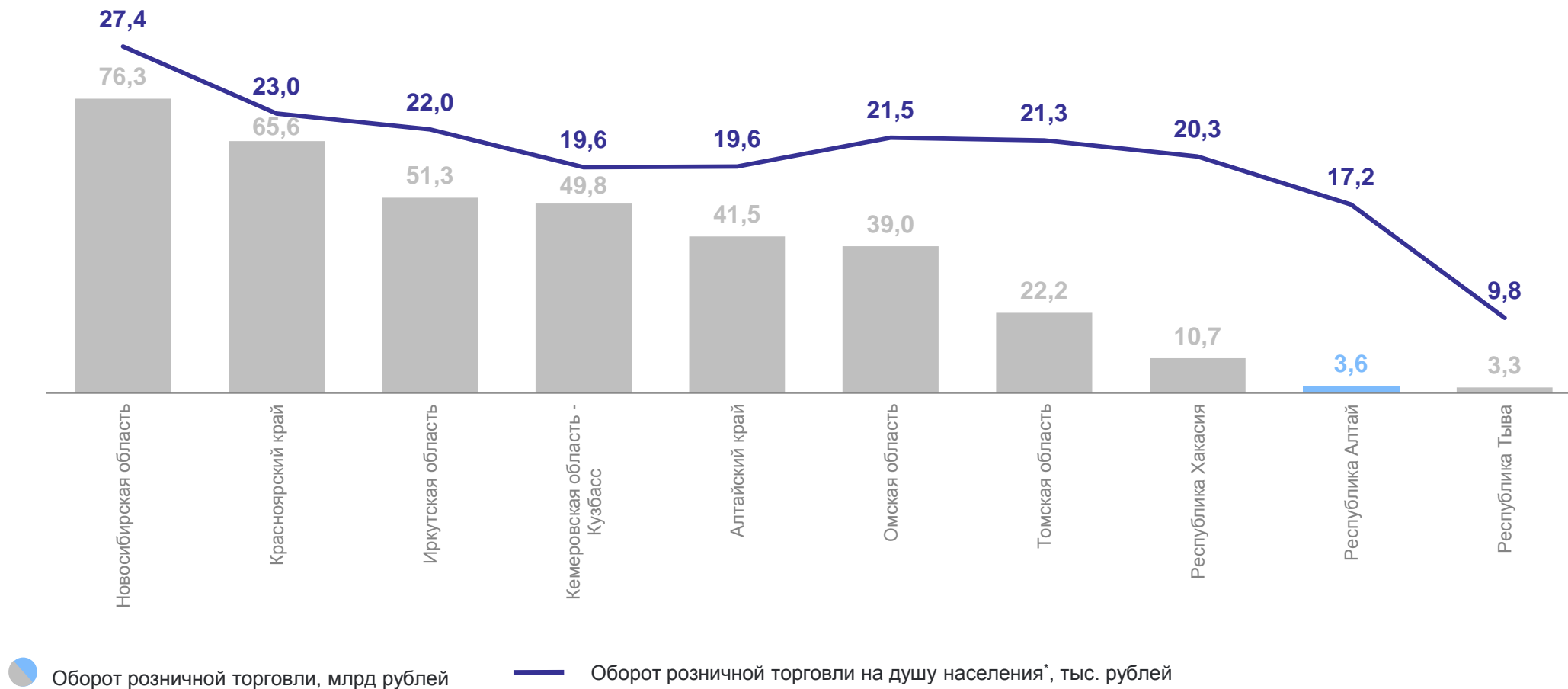
в % к соответствующему месяцу предыдущего года,
в сопоставимых ценах



ОБОРОТ РОЗНИЧНОЙ ТОРГОВЛИ ПО РЕГИОНАМ СИБИРСКОГО ФЕДЕРАЛЬНОГО ОКРУГА

АЛТАЙКРАЙСТАТ

январь 2024 г.



* По оценке численности населения на 1 января 2024 г.

2

Оборот общественного питания

ОБОРОТ ОБЩЕСТВЕННОГО ПИТАНИЯ

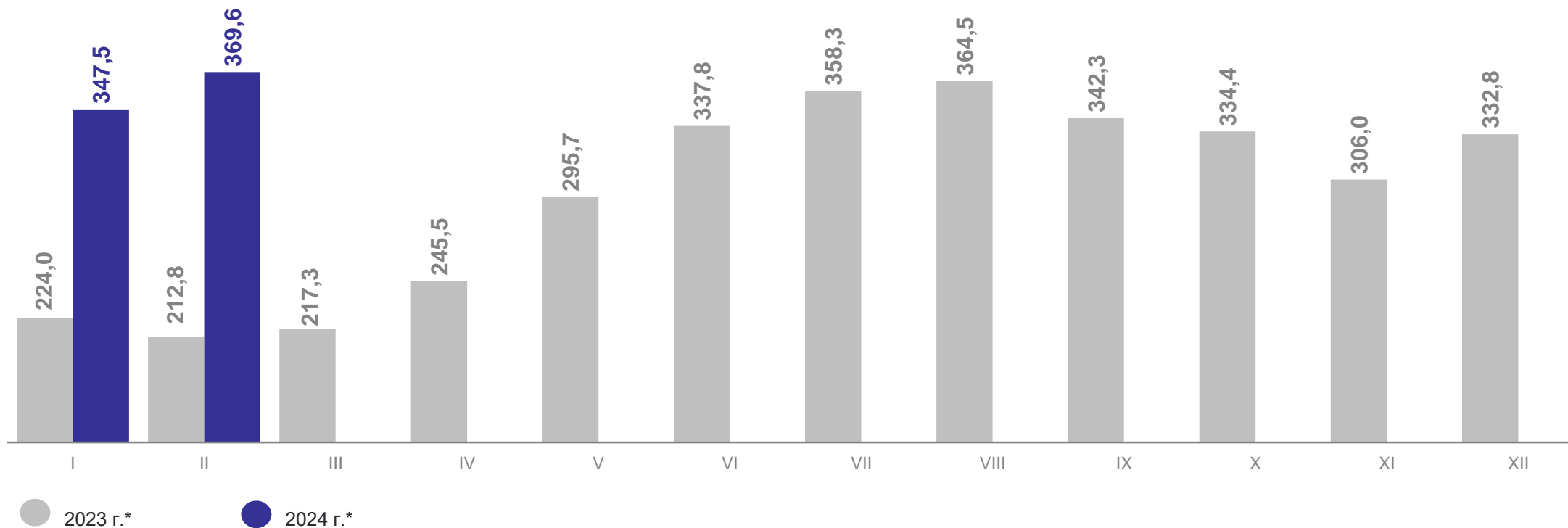
январь – февраль 2024 г., млн рублей

АЛТАЙКРАЙСТАТ



757,1

Динамика оборота общественного питания



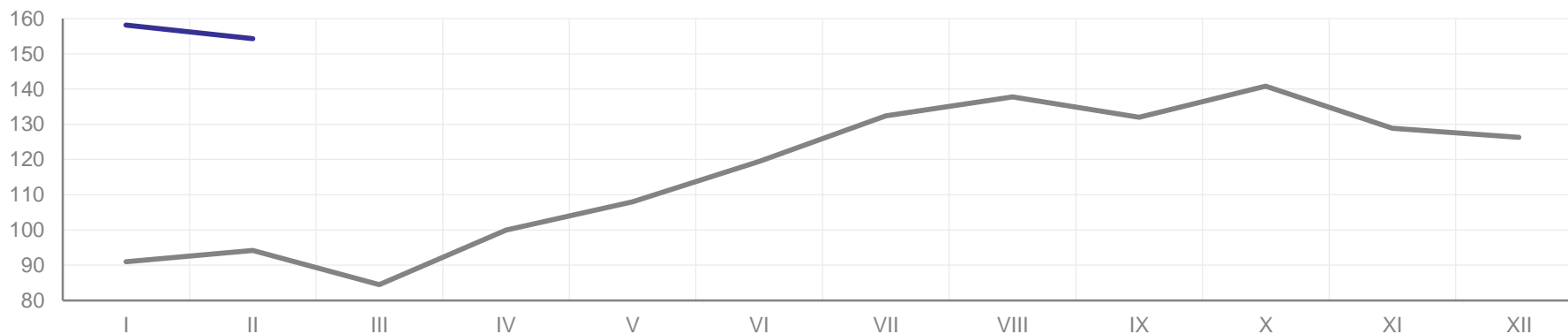
* Данные уточнены на основании итогов, полученных по результатам годовых и квартальных статистических обследований хозяйствующих субъектов.

ИНДЕКСЫ ФИЗИЧЕСКОГО ОБЪЕМА ОБОРОТА ОБЩЕСТВЕННОГО ПИТАНИЯ

в % к соответствующему периоду предыдущего года

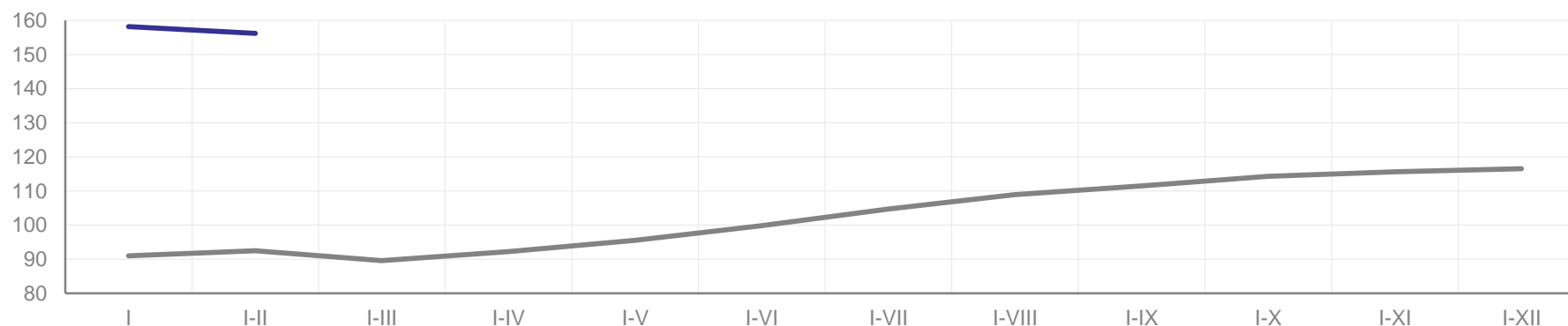
Февраль 2024 г.
к февралю 2023 г.

154,3



Январь – февраль 2024 г.
к январю – февралю 2023 г.

156,2



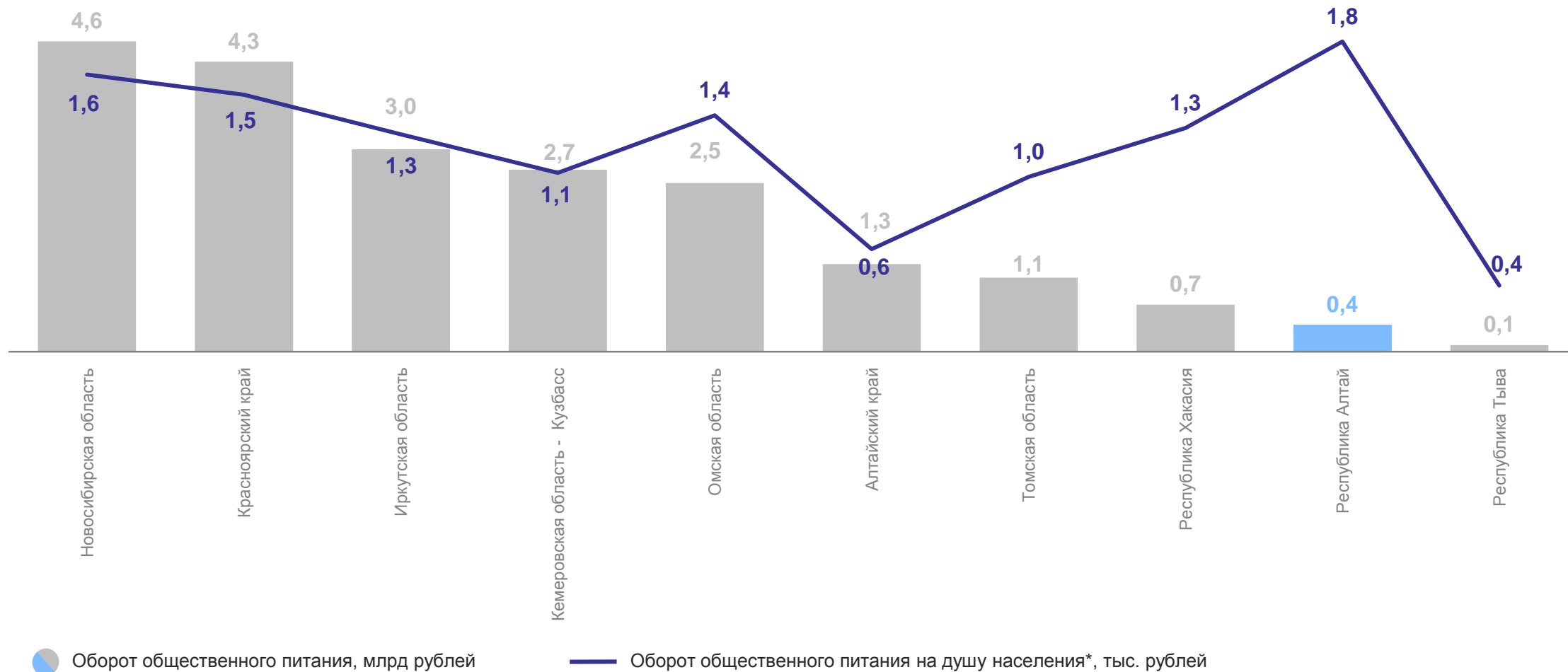
— 2023 г. — 2024 г.*

* Данные уточнены на основании итогов, полученных по результатам годовых и квартальных статистических обследований хозяйствующих субъектов.

ОБОРОТ ОБЩЕСТВЕННОГО ПИТАНИЯ ПО РЕГИОНАМ СИБИРСКОГО ФЕДЕРАЛЬНОГО ОКРУГА

АЛТАЙКРАЙСТАТ

январь 2024 г.



* По оценке численности населения на 1 января 2024 г.

3

Объем платных услуг населению

ПЛАТНЫЕ УСЛУГИ НАСЕЛЕНИЮ

январь – февраль 2024 г.

АЛТАЙКРАЙСТАТ

Объем платных услуг населению

2,4 млрд рублей

Индексы физического объема

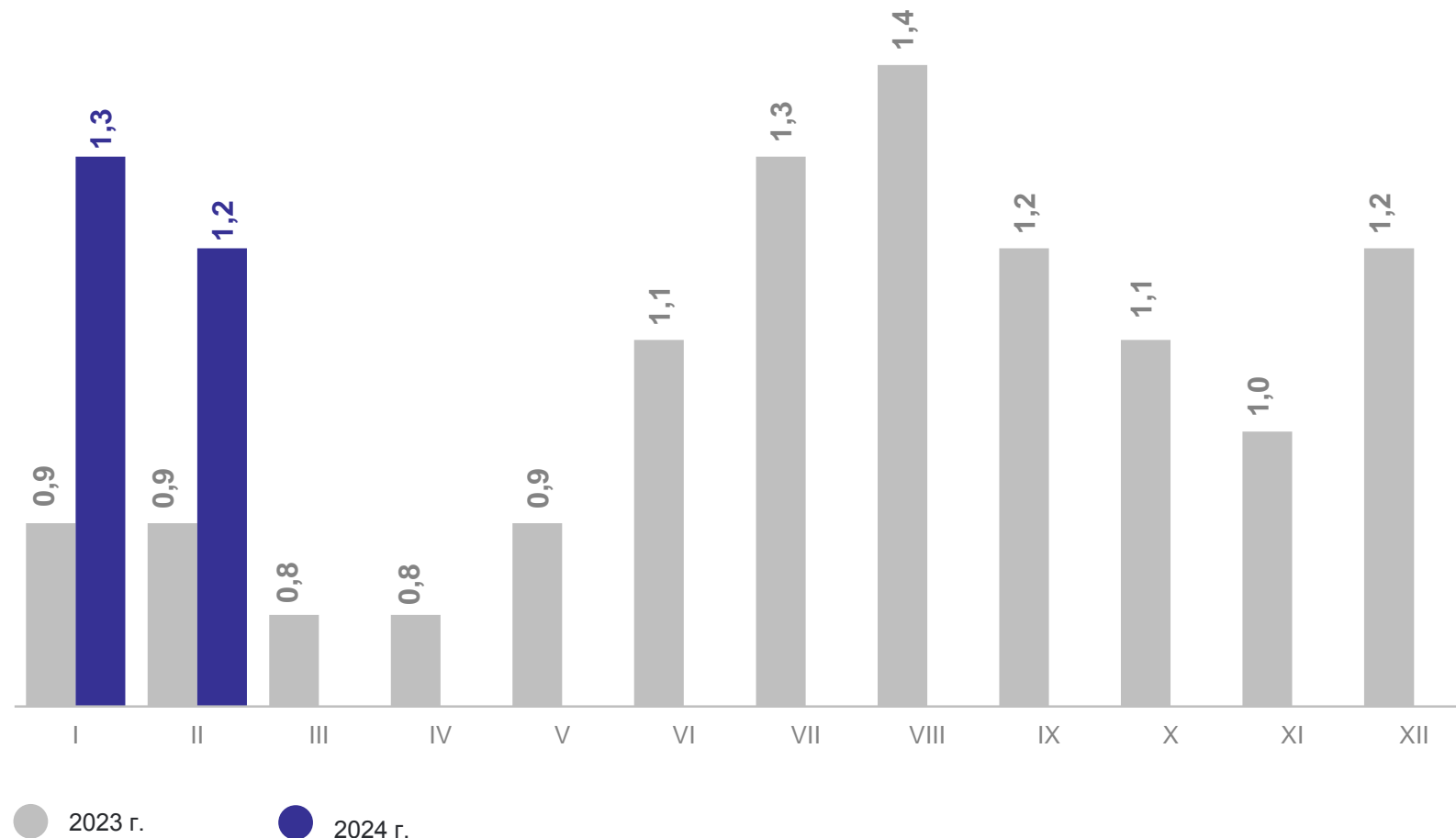
Февраль 2024 г.
к февралю 2023 г., в %

121,2

Январь – февраль 2024 г.
к январю – февралю 2023 г.,
в %

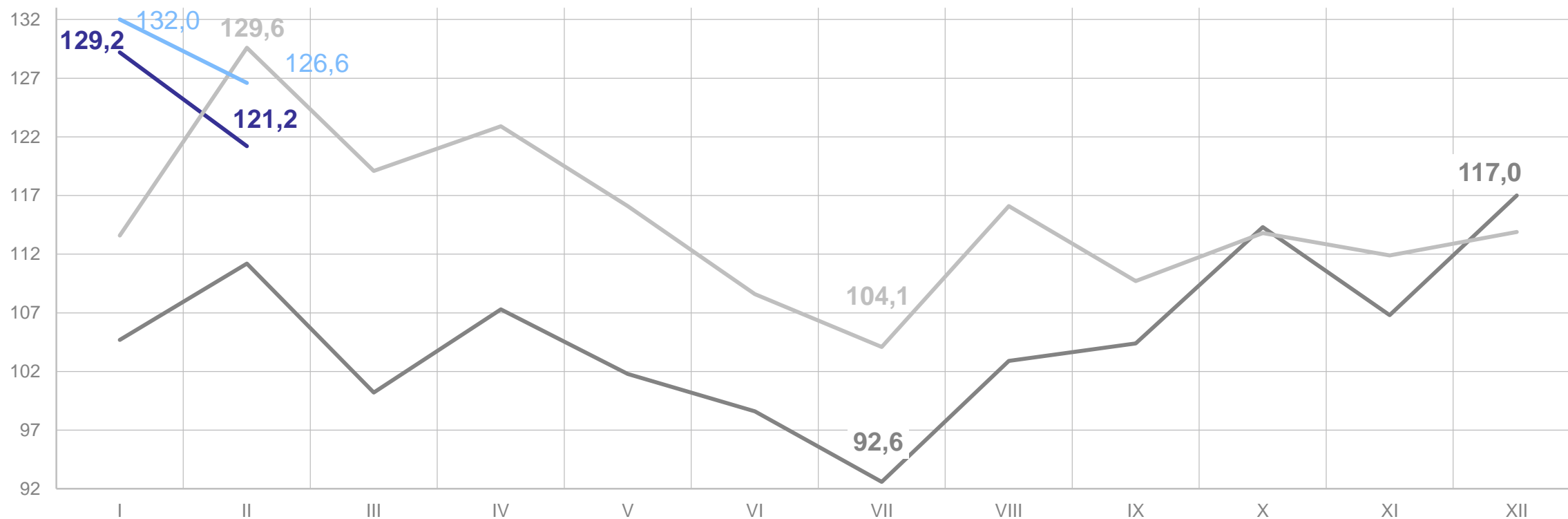
125,3

Динамика объема платных услуг населению,
млрд рублей



ИНДЕКС ФИЗИЧЕСКОГО ОБЪЕМА ПЛАТНЫХ И БЫТОВЫХ УСЛУГ

в % к соответствующему месяцу прошлого года



— Индекс физического объема платных услуг населению, 2023 год*
— Индекс физического объема бытовых услуг населению, 2023 год*

— Индекс физического объема платных услуг населению, 2024 год*
— Индекс физического объема бытовых услуг населению, 2024 год*

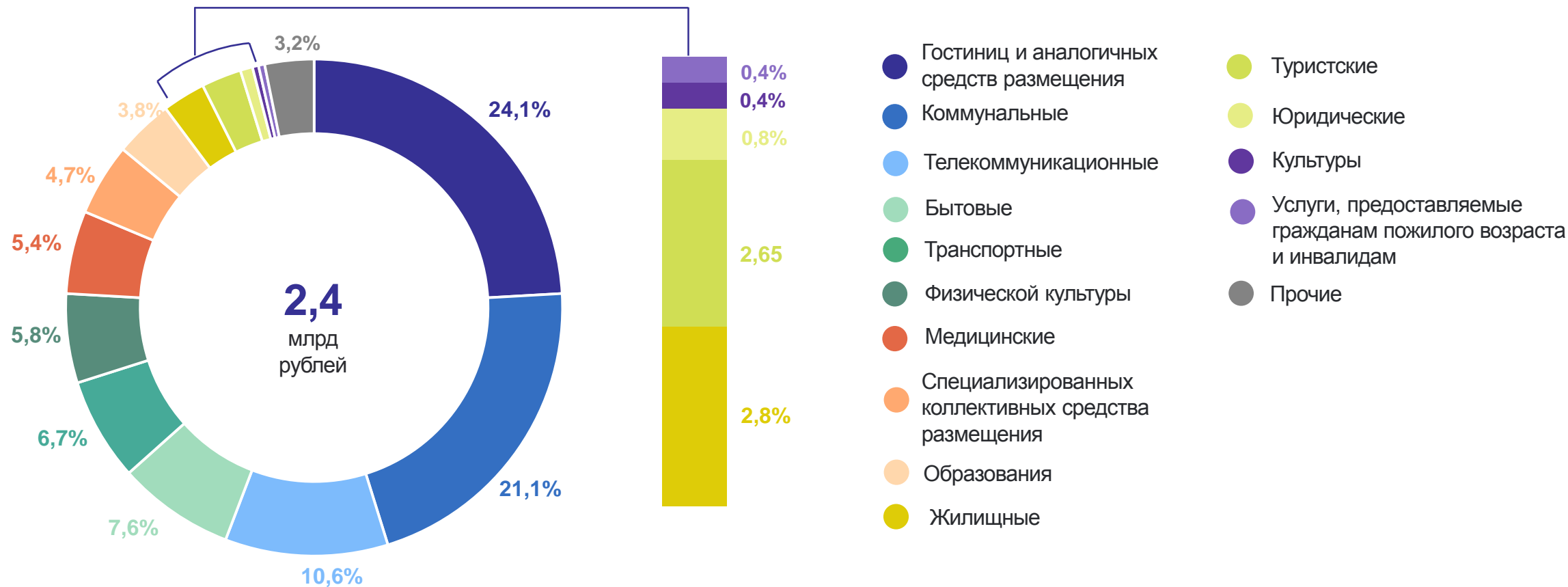
* Предварительные данные.

ОБЪЕМ ПЛАТНЫХ УСЛУГ НАСЕЛЕНИЮ

январь – февраль 2024 г.

АЛТАЙКРАЙСТАТ

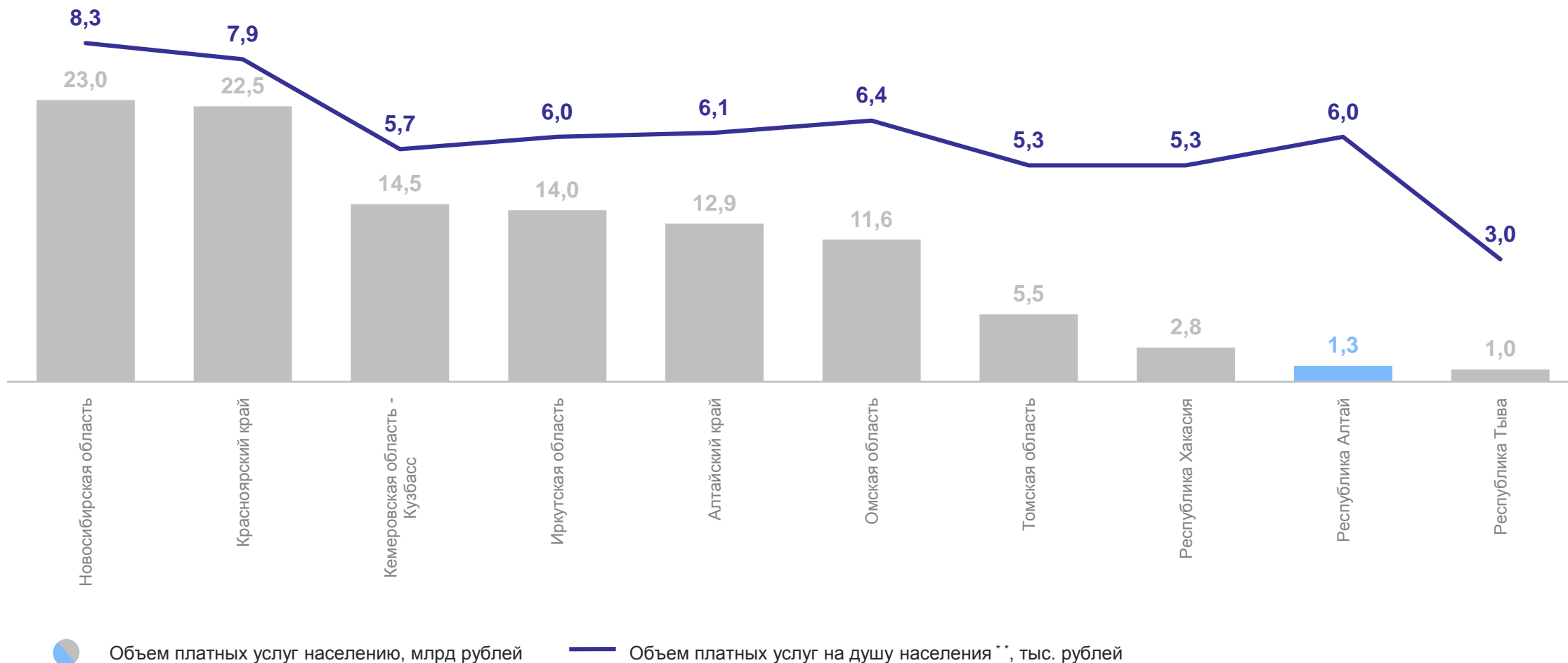
Структура платных услуг населению по видам



ОБЪЕМ ПЛАТНЫХ УСЛУГ ПО РЕГИОНАМ СИБИРСКОГО ФЕДЕРАЛЬНОГО ОКРУГА

АЛТАЙКРАЙСТАТ

январь 2024 г.*



* Предварительные данные.

** По оценке численности населения на 1 января 2024 г.